


COMMUNE DE LA VALETTE DU VAR



COMPTE ADMINISTRATIF

EAU

2017

M49

Poste comptable COMMUNE DE LA VALETTE

VILLE DE PLUS DE 20 000 habitants

N°INSEE 218 301 448 00013

APE 8411Z

S O M M A I R E

Pages	
3	I - Informations générales - Modalités de vote du budget
4	II- Présentation générale du compte administratif
5	A1- Vue d'ensemble - Exécution du budget et détail des restes à réaliser
6	A2- Vue d'ensemble - Section d'exploitation - Chapitres
7	A3- Vue d'ensemble - Section d'investissement - Chapitres
8	B1- Balance générale du budget - Dépenses
9	B2- Balance générale du budget - Recettes
	III - Vote du compte administratif
10	A1- Section d'exploitation - Détail des dépenses
14	A2- Section d'exploitation - Détail des recettes
18	B1- Section d'investissement - Détail des dépenses
20	B2- Section d'investissement - Détail des recettes
	B3- Opérations d'équipement pour vote - Détail des chapitres et articles
	B3- Opérations d'équipement pour info - Détail des chapitres et articles

IV - ANNEXES		
	A - Eléments du bilan	
26	A1- Etat de la dette	
27	1.1- Détail des crédits de trésorerie	
29	1.2- Répartition par nature de dette	
30	1.3- Répartition des emprunts par structure de taux	
31	1.4- Typologie de la répartition de l'encours	
	1.5- Détail des opérations de couverture	
	1.6- Autres dettes	
36	A2- Méthodes utilisées pour les amortissements	
37	A3.1- Etat des provisions et des dépréciations	
	A3.2- Etalement des provisions	
38	A4.1- Equilibre des opérations financières - Dépenses	
39	A4.2- Equilibre des opérations financières - Recettes	
	A5.1- Etats ventil. dépenses, recettes services eau et assainissement	2 2
	A5.2- Etats ventil. dép. rec. serv. assainiss. collectif, non collec.	2 2
41	A6- Etat des charges transférées	
42	A7- Détail des opérations pour le compte de tiers	
43	A8.1- Variation du patrimoine R2313-3 - Entrées	
	A8.2- Variation du patrimoine R2313-3 - Sorties	
	A8.3- Opérations liées aux cessions	
	A9.1- Variation du patrimoine L300-5 - Entrées	
	A9.2- Variation du patrimoine L300-5 - Sorties	
	A10- Etat des travaux en régie	2 2
	B - Engagements hors bilan	
	B1.1- Etat des emprunts garantis par la régie	
	B1.2- Calcul du ratio d'endettement	
	B1.3- Subventions versées dans le cadre du vote du budget	
	B1.4- Etat des contrats de crédit - bail	
	B1.5- Etat des contrats de partenariat public - privé	
	B1.6- Etat des autres engagements donnés	
	B1.7- Etat des engagements reçus	
	B2.1- Etat des autorisations de programme, crédits de paiement	
	B2.2- Etat des autorisations d'engagement, crédits de paiement	
	C - Autres éléments d'information	
58	C1.1- Etat du personnel	
	C1.2- Etat du personnel de la collec. ou de l'étab. de rattach.	
61	C2- Liste des organismes avec engagements financiers pris	
62	C3- Liste des services individualisés dans un budget annexe	
63	C4- Présentation agrégée budget principal et budgets annexes	
	D - Arrêté et signatures	
67	D - Arrêté et signatures	

I - INFORMATIONS GENERALES	I
MODALITES DE VOTE DU BUDGET	

- I - L'Assemblée délibérante a voté le présent budget par nature :
- au niveau du chapitre pour la section d'exploitation (1).
 - au niveau du chapitre pour la section d'investissement (1).
 - sans les chapitres "opérations d'équipement" de l'état III-B-3 (2)

La liste des articles spécialisés sur lesquels l'ordonnateur ne peut procéder à des virements d'article à article est la suivante :

NEANT

II - En l'absence de mention au paragraphe I ci - dessus, le budget est réputé voté par chapitre et, en section d'investissement, sans chapitre de dépense "opération d'équipement".

III - Les provisions sont (2) :

- budgétaires (délibération n° du 23.06.06) (2).

(1) A compléter par "du chapitre" ou "de l'article".
 (2) Rayer la mention inutile

II - PRESENTATION GENERALE DU COMPTE ADMINISTRATIF

VUE D'ENSEMBLE

EXECUTION DU BUDGET

		DEPENSES		RECETTES		SO
REALISATIONS DE L'EXERCICE (mandats et titres)	Section d'exploitation	a	128 569.36	g	179 454.87	
	Section d'investissement	b	455 670.71	h	442 754.90	

+ +

REPORTS DE L'EXERCICE N-1	Report en section d'exploitation (002)	c	(si déficit)	i	112 464.76 (si excédent)	
	Report en section d'investissement (001)	d	(si déficit)	j	269 981.28 (si excédent)	

= =

		DEPENSES		RECETTES		SO
TOTAL (réalisations + reports)		=a+b+c+d	584 240.07	=g+h+i+j	1 004 655.81	

RESTES A REALISER A REPORTER EN N+1	Section d'exploitation	e		k		
	Section d'investissement	f		l		
	TOTAL des restes à réaliser à reporter en N+1	=e+f		=k+l		

		DEPENSES		RECETTES		SO
RESULTAT CUMULE	Section d'exploitation	=a+c+e	128 569.36	=g+i+k	291 919.63	
	Section d'investissement	=b+d+f	455 670.71	=h+j+l	712 736.18	
	TOTAL CUMULE	=a+b+c+d+e+f	584 240.07	=g+h+i+j+k+l	1 004 655.81	

II - PRESENTATION GENERALE DU COMPTE ADMINISTRATIF	II
VUE D'ENSEMBLE	A1

DETAIL DES RESTES A REALISER

Chap/Art.	Libellé	Dépenses engagées non mandatées	Titres restant à émettre

II - PRESENTATION GENERALE DU COMPTE ADMINISTRATIF	II
SECTION D'EXPLOITATION - CHAPITRES	A2

DEPENSES D'EXPLOITATION

Chap.	Libellé	Crédits ouverts (BP+DM+RAR N-1)	Mandats émis	Charges rattachées	Restes à réaliser	Crédits annulés
011	CHARGES A CARACTERES GENERAL	15 800.00	7 738.19			8 061.81
012	FRAIS DE PERSONNEL ET CHARGES ASSIMILEES	20 327.00	18 865.30			1 461.70
Total des dépenses de gestion courante		36 127.00	26 603.49			9 523.51
66	CHARGES FINANCIERES	18 971.10	15 509.73			3 461.37
Total des dépenses réelles d'exploitation		55 098.10	42 113.22			12 984.88
023	VIREMENT A LA SECTION D'INVESTISSEMENT	140 325.23				
042	OPB.D'ORDRE DE TRANSFERS ENTRE SECTIONS	86 950.14	86 456.14			494.00
Total des dépenses d'ordre d'exploitation		227 275.37	86 456.14			140 819.23
TOTAL		282 373.47	128 569.36			153 804.11
Pour information D 002 Déficit d'exploitation reporté de N-1						

RECETTES D'EXPLOITATION

Chap.	Libellé	Crédits ouverts (BP+DM+RAR N-1)	Titres émis	Produits rattachés	Restes à réaliser	Crédits annulés
70	VENTES DE PRODUITS FABRIQUES, SERVICES, MARCHANDISES	160 425.00	169 971.16			-9 546.16
Total des recettes de gestion courante		160 425.00	169 971.16			-9 546.16
77	PRODUITS EXCEPTIONNELS					
Total des recettes réelles d'exploitation		160 425.00	169 971.16			-9 546.16
042	OPB.D'ORDRE DE TRANSFERS ENTRE SECTIONS	9 483.71	9 483.71			
Total des recettes d'ordre d'exploitation		9 483.71	9 483.71			
TOTAL		169 908.71	179 454.87			-9 546.16
Pour information R 002 Excédent d'exploitation reporté de N-1		112 464.76				

II - PRESENTATION GENERALE DU COMPTE ADMINISTRATIF	II
SECTION D'INVESTISSEMENT - CHAPITRES	A3

DEPENSES D'INVESTISSEMENT

Chap.	Libellé	Crédits ouverts (EP+DM+RAR N-1)	Mandats émis	Restes à réaliser	Crédits annulés
20	IMMOBILISATIONS INCORPORELLES	43 803.85			43 803.85
21	IMMOBILISATIONS CORPORELLES	667 200.19	314 864.04		352 336.15
	Total des opérations d'équipement				
	Total des dépenses d'équipement	711 004.04	314 864.04		396 140.00
16	EMPRUNTS ET DETTES ASSIMILEES	72 286.58	72 286.58		
27	AUTRES IMMOBILISATIONS FINANCIERES				
	Total des dépenses financières	72 286.58	72 286.58		
4581	Total des opérations pour compte de tiers				
	Total des dépenses réelles d'investissement	783 290.62	387 150.62		396 140.00
040	OPS.D'ORDRE DE TRANSFERTS ENTRE SECTIONS	9 483.71	9 483.71		
041	OPERATIONS PATRIMONIALES	59 036.38	59 036.38		
	Total des dépenses d'ordre d'investissement	68 520.09	68 520.09		
	TOTAL	851 810.71	455 670.71		396 140.00
	Pour information D 001 Solde d'exécution négatif reporté de N-1				

RECETTES D'INVESTISSEMENT

Chap.	Libellé	Crédits ouverts (EP+DM+RAR N-1)	Titres émis	Restes à réaliser	Crédits annulés
1311	ETAT ET ETABLISSEMENTS NATIONAUX		38 226.00		-38 226.00
16	EMPRUNTS ET DETTES ASSIMILEES (hors 165)	236 481.30	200 000.00		36 481.30
	Total des recettes d'équipement	236 481.30	238 226.00		-1 744.70
27	AUTRES IMMOBILISATIONS FINANCIERES	59 036.38	59 036.38		
	Total des recettes financières	59 036.38	59 036.38		
4582	Total des opérations pour compte de tiers				
	Total des recettes réelles d'investissement	295 517.68	297 262.38		-1 744.70
021	Virement de la section d'exploitation	140 325.23			
040	OPS.D'ORDRE DE TRANSFERTS ENTRE SECTIONS	86 950.14	86 456.14		494.00
041	OPERATIONS PATRIMONIALES	59 036.38	59 036.38		
	Total des recettes d'ordre d'investissement	286 311.75	145 492.52		140 819.23
	TOTAL	581 829.43	442 754.90		139 074.53
	Pour information R 001 Solde d'exécution positif reporté de N-1	269 981.28			

II - PRESENTATION GENERALE DU COMPTE ADMINISTRATIF

BALANCE GENERALE DU BUDGET

1 - Mandats émis (y compris sur les restes à réaliser N-1)

	EXPLOITATION	Opérations Réelles	Opérations d'ordre	TOTAL
011	CHARGES A CARACTERES GENERAL	7 738.19		7 738.19
012	FRAIS DE PERSONNEL ET CHARGES ASSIMILEES	18 865.30		18 865.30
66	CHARGES FINANCIERES	15 509.73		15 509.73
68	Dotations aux amort., aux dépréciations et prov.		86 456.14	86 456.14
Dépenses d'exploitation - Total		42 113.22	86 456.14	128 569.36

+

D 002 Déficit d'exploitation reporté de N-1	
---	--

=

TOTAL DES DEPENSES D'EXPLOITATION CUMULEES	128 569.36
--	------------

	INVESTISSEMENT	Opérations Réelles	Opérations d'ordre	TOTAL
13	SUBVENTIONS D'INVESTISSEMENT		9 483.71	9 483.71
16	EMPRUNTS ET DETTES ASSIMILEES	72 286.58		72 286.58
20	IMMOBILISATIONS INCORPORELLES (hors opérations)			
21	IMMOBILISATIONS CORPORELLES (hors opérations)	314 864.04		314 864.04
27	AUTRES IMMOBILISATIONS FINANCIERES		59 036.38	59 036.38
Dépenses d'investissement - Total		387 150.62	68 520.09	455 670.71

+

D 001 Solde d'exécution négatif reporté de N-1	
--	--

=

TOTAL DES DEPENSES D'INVESTISSEMENT CUMULEES	455 670.71
--	------------

II - PRESENTATION GENERALE DU COMPTE ADMINISTRATIF

BALANCE GENERALE DU BUDGET

2 - Titres émis (y compris sur les restes à réaliser N-1)

	EXPLOITATION	Opérations Réelles	Opérations d'ordre	TOTAL
70	VENTES DE PRODUITS FABRIQUES, SERVICES, MARCHANDISES	169 971.16		169 971.16
77	PRODUITS EXCEPTIONNELS		9 483.71	9 483.71
	Recettes d'exploitation - Total	169 971.16	9 483.71	179 454.87

+

R 002 Excédent d'exploitation reporté de N-1	112 464.76
--	------------

=

TOTAL DES RECETTES D'EXPLOITATION CUMULEES	291 919.63
--	------------

	INVESTISSEMENT	Opérations Réelles	Opérations d'ordre	TOTAL
1311	ETAT ET ETABLISSEMENTS NATIONALS	38 226.00		38 226.00
16	EMPRUNTS ET DETTES ASSIMILEES	200 000.00		200 000.00
21	IMMOBILISATIONS CORPORELLES		59 036.38	59 036.38
27	AUTRES IMMOBILISATIONS FINANCIERES	59 036.38		59 036.38
28	AMORTISSEMENTS DES IMMOBILISATIONS		86 456.14	86 456.14
	Recettes d'investissement - Total	297 262.38	145 492.52	442 754.90

+

R 001 Solde d'exécution positif reporté de N-1	269 981.28
--	------------

+

Affectation aux comptes 106	
-----------------------------	--

=

TOTAL DES RECETTES D'INVESTISSEMENT CUMULEES	712 736.18
--	------------

SECTION D'EXPLOITATION

III - VOTE DU COMPTE ADMINISTRATIF

SECTION D'EXPLOITATION - DETAIL DES DEPENSES

Chap./Act.	Libellé	Crédits ouverts (EP+DM+RAR N-1)	Mandats émis	Charges rattachées	Restes à réaliser
011	CHARGES A CARACTERES GENERAL	1 7 738.190	0 8 061.81		
6225 6226	INDEMNITE AU COMPTABLE FRAIS D'HONORAIRES DIVERSES MISSIONS	300.00 15 500.00	298.19 7 440.00		
012	FRAIS DE PERSONNEL ET CHARGES ASSIMILEES	2 18 865.300	0 1 461.70		
64111 64112 64118 6451 64531 64533	REMUNERATION PRINCIPALE NBI SUPPLEMENT FAMILIAL ET INDEMNITE AUTRES INDEMNITES COTISATIONS A L'URSSAF CNRACL RAFP	10 700.00 600.00 3 650.00 2 200.00 3 080.00 97.00	9 775.38 581.85 3 599.51 1 739.00 3 073.50 96.08		
TOTAL DES DEPENSES DE GESTION DES SERVICES (a)=011+012+014+65		36 127.00	26 603.49		
66	CHARGES FINANCIERES	1 15 509.730	0 3 461.37		
66111 66112	INTERETS EMPRUNTS ICNE	18 971.10	18 830.93 -3 321.20		
TOTAL DES DEPENSES REELLES (r)=(a)+66+67+68+69+022		55 098.10	42 113.22		

SECTION D'EXPLOITATION

III - VOTE DU COMPTE ADMINISTRATIF

SECTION D'EXPLOITATION - DETAIL DES DEPENSES

Chap./Art.	Libellé	Crédits annulés
011	CHARGES A CARACTERES GENERAL	
6225 6226	INDEMNITE AU COMPTABLE FRAIS D'HONORAIRES DIVERSES MISSIONS	1.81 8 060.00
012	FRAIS DE PERSONNEL ET CHARGES ASSIMILEES	
64111 64112 64118 6451 64531 64533	REMUNERATION PRINCIPALE NBI SUPPLEMENT FAMILIAL ET INDEMNITE AUTRES INDEMNITES COTISATIONS A L'URSSAF CNRACL RAPP	924.62 18.17 50.49 461.00 6.50 0.92
TOTAL DES DEPENSES DE GESTION DES SERVICES (a)=011+012+014+65		9 523.51
66	CHARGES FINANCIERES	
66111 66112	INTERETS EPRUNTS IQNE	140.17 3 321.20
TOTAL DES DEPENSES REELLES (z) = (a) +66+67+68+69+022		12 984.88

III - VOTE DU COMPTE ADMINISTRATIF

SECTION D'EXPLOITATION - DETAIL DES DEPENSES

Chap./Art.	Libellé	Crédits ouverts (EP+DM+RAR N-1)	Mandats émis	Charges rattachées	Restes à réaliser
023	VIREMENT A LA SECTION D'INVESTISSEMENT	1 00	140 325,23		
042	ORDRE D'ORDRE DE TRANSFERTS ENTRE SECTIONS	8 86 456,140	0 494,00		
6811	DOTATION AUX AMORTISSEMENTS	86 950,14	86 456,14		
TOTAL DES PRELEVEMENTS AU PROFIT DE LA SECTION D'INVESTISSEMENT		227 275,37	86 456,14		
TOTAL DES DEPENSES D'ORDRE		227 275,37	86 456,14		

TOTAL DES DEPENSES D'EXPLOITATION DE L'EXERCICE (=total réelles + ordres)	282 373,47	128 569,36		
--	-------------------	-------------------	--	--

Pour information : D 002 Déficit d'exploitation reporté de N-1

Détail du calcul des ICNE au compte 66112

Montant des ICNE de l'exercice	0
Montant des ICNE de l'exercice N-1	-3 321,20
= Différence ICNE N - ICNE N-1	-3 321,20

III - VOTE DU COMPTE ADMINISTRATIF

SECTION D'EXPLOITATION - DETAIL DES DEPENSES

Chap./Act.	Libellé	Crédits annulés
023	VIREMENT A LA SECTION D'INVESTISSEMENT	
042	OPÉ.D'ORDRE DE TRANSFERTS ENTRE SECTIONS	
6811	DOTATION AUX AMORTISSEMENTS	494.00
TOTAL DES PRELEVEMENTS AU PROFIT DE LA SECTION D'INVESTISSEMENT		140 819.23
TOTAL DES DEPENSES D'ORDRE		140 819.23

TOTAL DES DEPENSES D'EXPLOITATION DE L'EXERCICE (=total réelles + ordres)	153 804.11
---	------------

Pour information : D 002 Déficit d'exploitation reporté de N-1	
--	--

Détail du calcul des ICNE au compte 66112

Montant des ICNE de l'exercice	
Montant des ICNE de l'exercice N-1	
= Différence ICNE N - ICNE N-1	

III - VOTE DU COMPTE ADMINISTRATIF

SECTION D'EXPLOITATION - DETAIL DES RECETTES

Chap./Art.	Libellé	Crédits ouverts (EP+IM+RAR N-1)	Titres émis	Produits rattachés	Restes à réaliser
70	VENDES DE PRODUITS FABRIQUES, SERVICES, MARCHANDISES	1 169 971.160	0 -9 546.16		
70111 701281	VENTE D'EAU AUX ABONNES SURTAXE-REDEVANCE-AFFERMAGE EAU	160 425.00	19 407.26 150 563.90		
TOTAL DES RECETTES DE GESTION DES SERVICES (a) = 70+73+74+75+013		160 425.00	169 971.16		
77	PRODUITS EXCEPTIONNELS	0	0 0		
TOTAL DES RECETTES REELLES (r) = (a) + 76+77+78		160 425.00	169 971.16		

III - VOTE DU COMPTE ADMINISTRATIF

SECTION D'EXPLOITATION - DETAIL DES RECETTES

Chap./Art.	Libellé	Crédits annulés
70	VENTES DE PRODUITS FABRIQUES, SERVICES, MARCHANDISES	
70111 701281	VENTE D'EAU AUX ABONNES SURTAXE-REDEVANCE-AFFERMAGE EAU	-19 407.26 9 861.10
TOTAL DES RECETTES DE GESTION DES SERVICES (a) = 70+73+74+75+013		-9 546.16
77	PRODUITS EXCEPTIONNELS	
TOTAL DES RECETTES REELLES (c) = (a) +76+77+78		-9 546.16

III - VOTE DU COMPTE ADMINISTRATIF

SECTION D'EXPLOITATION - DETAIL DES RECETTES

Chap./Art.	Libellé	Crédits ouverts (EP+DM+RAR N-1)	Titres émis	Produits rattachés	Restes à réaliser
042	OPÉ.D'ORDRE DE TRANSFERTS ENTRE SECTIONS	9 9 483.710 0			
777	QUOTE PART SUB.INV.S/RESULTAT DE L'EXERCICE	9 483.71	9 483.71		
TOTAL DES RECETTES D'ORDRE		9 483.71	9 483.71		

TOTAL DES RECETTES D'EXPLOITATION DE L'EXERCICE (=total réelles + ordres)	169 908.71	179 454.87		
---	------------	------------	--	--

Pour information : R 002 Excédent d'exploitation reporté de N-1	112 464.76
---	------------

Détail du calcul des ICNE au compte 7622

Montant des ICNE de l'exercice	
Montant des ICNE de l'exercice N-1	
= Différence ICNE N - ICNE N-1	

III - VOTE DU COMPTE ADMINISTRATIF

SECTION D'EXPLOITATION - DETAIL DES RECETTES

Chap./Act.	Libellé	Crédits annulés
042	OPÉ.D'ORDRE DE TRANSFERTS ENTRE SECTIONS	
777	QUOTE PART SUB.INV./S/RESULTAT DE L'EXERCICE	
TOTAL DES RECETTES D'ORDRE		

TOTAL DES RECETTES D'EXPLOITATION DE L'EXERCICE (=total réelles + ordres)	-9 546,16
---	-----------

Pour information : R 002 Excédent d'exploitation reporté de N-1	112 464,76
---	------------

Détail du calcul des ICNE au compte 7622

Montant des ICNE de l'exercice	
Montant des ICNE de l'exercice N-1	
= Différence ICNE N - ICNE N-1	

SECTION D'INVESTISSEMENT

III - VOTE DU COMPTE ADMINISTRATIF

SECTION D'INVESTISSEMENT - DETAIL DES DEPENSES

Chap./Act.	Libellé	Crédits Ouverts (EP+DM+RAR N-1)	Mandats émis	Restes à réaliser	Crédits annulés
20	IMMOBILISATIONS INCORPORELLES	4 0 4			
2031	ETABLISSEMENT SCHEMA DIRECTEUR RESEAU ASSAINISSE	43 803.85			43 803.85
21	IMMOBILISATIONS CORPORELLES	6 314 864.04 3			
21531	INSTALLATION A CARACTERE SPECIFIQUE	250 000.00	104 941.92		145 058.08
2153118	TRAV DIVERS SUR RESEAU EAU	16 521.11	16 521.11		
21531427	RENOUVELLT RESTRUCT. RESEAU EAU POTABLE	352 319.08	145 041.01		207 278.07
2183	AUTRES IMMOBILISATIONS CORPORELLES	48 360.00	48 360.00		
TOTAL DES DEPENSES D'EQUIPEMENT		711 004.04	314 864.04		396 140.00
16	EMPRUNTS ET DETTES ASSIMILEES	7 72 286.58 0			
16411	EMPRUNTS EN EUROS-EAU	72 286.58	72 286.58		
27	AUTRES IMMOBILISATIONS FINANCIERES	0 0 0			
TOTAL DES DEPENSES FINANCIERES		72 286.58	72 286.58		
TOTAL DES DEPENSES D'OPERATIONS POUR COMPTE DE TIERS					
TOTAL DES DEPENSES REELLES		783 290.62	387 150.62		396 140.00

III - VOTE DU COMPTE ADMINISTRATIF
SECTION D'INVESTISSEMENT - DETAIL DES DEPENSES

Chap./Act.	Libellé	Crédits Ouverts (EP+IM+PAR N-1)	Mandats émis	Restes à réaliser	Crédits annulés
040	CEE D'ORDRE DE TRANSFERTS ENTRE SECTIONS	9 9 483.710 0			
<i>Reprises sur autofinancement antérieur</i>		9 483.71	9 483.71		
13913	DEPARTEMENTS	6 266.71	6 266.71		
13918	AUTRES	3 217.00	3 217.00		
<i>Charges transférées</i>					
041	OPERATIONS PRIMORDIALES	5 59 036.380 0			
2762	CREANCES S/TRANSFERT DE DROITS A DEDUCTION DE TVA	59 036.38	59 036.38		
TOTAL DES DEPENSES D'ORDRE		68 520.09	68 520.09		
TOTAL DES DEPENSES D'INVESTISSEMENT DE L'EXERCICE (=total réelles + ordres)		851 810.71	455 670.71		396 140.00
Pour information : D 001 Solde d'exécution négatif reporté de N-1					

III - VOTE DU COMPTE ADMINISTRATIF

SECTION D'INVESTISSEMENT - DETAIL DES RECETTES

Chap./Art.	Libellé	Crédits Ouverts (EPDM+PAR N-1)	Titres émis	Restes à réaliser	Crédits annulés
1311	ETAT ET ETABLISSEMENTS NATIONAUX	0 38 226.000	-		
13111	AGENCE DE L'EAU		38 226.00		-38 226.00
16	EMPRUNTS ET DETTES ASSIMILEES	2 200 000.000	3		
16411	EMPRUNTS EN ELROS-EAU	236 481.30	200 000.00		36 481.30
TOTAL DES RECETTES D'EQUIPEMENT		236 481.30	238 226.00		-1 744.70
27	AUTRES IMMOBILISATIONS FINANCIERES	5 59 036.380	0		
2762	CREANCES S/TRANSFERT DE DROITS A DEDUCTION DE TVA	59 036.38	59 036.38		
TOTAL DES RECETTES FINANCIERES		59 036.38	59 036.38		
TOTAL DES RECETTES D'OPERATIONS POUR COMPTE DE TIERS					
TOTAL DES RECETTES REELLES		295 517.68	297 262.38		-1 744.70

III - VOTE DU COMPTE ADMINISTRATIF

SECTION D'INVESTISSEMENT - DETAIL DES RECETTES

Chap./Art.	Libellé	Crédits Ouverts (BP+DM+RAR N-1)	Titres émis	Restes à réaliser	Crédits annulés
021	Virement de la section d'exploitation	1	0 0		
040	OPS.D'ORDRE DE TRANSFERS ENTRE SECTIONS	8	86 456.140 4		
28121	AMORTISSEMENTS 1999		173.79		
281351	AMORT. IMMO. AMENAGT BATIMENTS EXPLOITATION		5 565.62		
281531	AMORTISSEMENTS RESEAUX		79 794.87		494.00
28181	AMORTISSEMENT -AUTRES IMMOBILISATIONS		904.86		
28188	AMORTISST AUTRES IMMO. CORPORELLES		511.00		
TOTAL DES PRELEVEMENTS PROVENANT DE LA SECTION DE FONCTIONNEMENT		227 275.37	86 456.14		140 819.23
041	OPERATIONS PATRIMONIALES	5	59 036.380 0		
21531	INSTALLATION A CARACTERE SPECIFIQUE		59 036.38		
TOTAL DES RECETTES D'ORDRE		286 311.75	145 492.52		140 819.23
TOTAL DES RECETTES D'INVESTISSEMENT DE L'EXERCICE (=total réelles + ordres)		581 829.43	442 754.90		139 074.53
Pour information : R 001 Solde d'exécution positif reporté de N-1		269 981.28			

ANNEXES

**SYNDICAT
EAU**

SYNDICAT INTERCOMMUNAL D'ALIMENTATION EN EAU
LA VALETTE- LA GARDE- LE PRADET (S.I.A.E.)

CREATION - A.P. DU 10/01/1956
- DELIB.C.M. 01/07/55

- A.P. DU 12/1/96 : adoption des statuts

OBJET - l'alimentation, la distribution d'eau potable aux communes membres, le développement de ses ressources en eau et la maintenance de ses installations.

MEMBRES - 3 communes : LA GARDE / LA VALETTE / LE PRADET

ETAT DE LA DETTE

IV - ANNEXES		IV
ELEMENTS DU BILAN - ETAT DE LA DETTE		
DETAIL DES CREDITS DE TRESORERIE		
		A2.1

A2.1 - DETAIL DES CREDITS DE TRESORERIE (1)

Nature (Pour chaque ligne, indiquer le numéro de contrat)	Date de la décision de réaliser la ligne de trésorerie (2)	Montant maximum autorisé au 01/01/2017	Montants des tirages en 2017	Montants des remboursements 2017		Encours restant dû au 31/12/2017
				Intérêts (3)	Remboursement du tirage	
5191 Avances du Trésor		0,00	0,00	0,00	0,00	0,00
5192 Avances de trésorerie		0,00	0,00	0,00	0,00	0,00
51931 Lignes de trésorerie		0,00	0,00	0,00	0,00	0,00
51932 Lignes de trésorerie liées à un emprunt		0,00	0,00	0,00	0,00	0,00
5194 Billets de trésorerie		0,00	0,00	0,00	0,00	0,00
5198 Autres crédits de trésorerie		0,00	0,00	0,00	0,00	0,00
519 Crédits de trésorerie (Total)		0,00	0,00	0,00	0,00	0,00

NEANT

IV - ANNEXES

ELEMENTS DU BILAN - ETAT DE LA DETTE
REPARTITION PAR NATURE DE DETTES

A2.2

A2.2 - REPARTITION PAR NATURE DE DETTES (hors 16448 et 166)

Emprunts et Dettes à l'origine du contrat

Nature (Pour chaque ligne, indiquer le numéro de contrat)	Organisme prêteur ou chef de file	Date de signature	Date d'émission ou date de mobilisation (1)	Date du premier remboursement	Nominal (2)	Type de taux d'intérêt (3)	Index (4)	Taux initial		Devise	Périodicité des remboursements (6)	Profil d'amortissement (7)	Possibilité de rembt anticipé O/N	Catégorie d'emprunt (9)
								Niveau de taux (5)	Taux actuariel					
163 Emprunts obligataires (Total)					0,00									
164 Emprunts auprès des établissements de crédit (Total)					1 650 562,00									
1641 Emprunts en euros (Total)					1 650 562,00									
191 / 040367	Crédit Agricole	21/01/2005	26/10/2005	15/10/2006	280 000,00	V	TAM	2,63	1,20	EUR	A	P	O	A-1
195 / 040370	Crédit Agricole	28/01/2006	29/09/2006	15/09/2007	180 000,00	V	TAM	3,92	1,11	EUR	A	P	O	A-1
211 / 00377383	Crédit Agricole	11/10/2011	28/06/2013	16/03/2014	160 562,00	V	EURBOR3M	2,07	1,27	EUR	T	P	O	A-1
214 / 12397101	Société Générale	01/12/2015	11/04/2016	30/09/2016	500 000,00	F		2,06	2,06	EUR	T	C	O	A-1
216 / 0044467L	CREDIT FONCIER	25/11/2016	23/06/2017	23/09/2017	200 000,00	F		1,59	1,60	EUR	T	C	N	A-1
1103 / 2009205 2	Caisse d'Epargne	28/01/2010	11/05/2010	25/05/2011	200 000,00	F		3,74	3,74	EUR	A	C	O	A-1
2062 / LT080593	Crédit Agricole	08/01/2009	28/09/2009	01/01/2010	130 000,00	V	EURBOR1M	1,60	1,02	EUR	A	P	O	A-1
164 Emprunts en devises (Total)					0,00									
1644 Emprunts assortis d'une option de frappe sur ligne de trésorerie (Total)(9)					0,00									
165 Dépôts et cautionnements reçus (Total)					0,00									
167 Emprunts et dettes assortis de conditions particulières (Total)					0,00									
1671 Avances consolidées au Trésor (Total)					0,00									
1672 Emprunts sur comptes spéciaux du Trésor (Total)					0,00									
1675 Dettes pour M.E.P. et PPP (Total)					0,00									
1676 Dettes envers locataires-occupants (Total)					0,00									
1678 Autres emprunts et dettes (Total)					0,00									
168 Autres emprunts et dettes assimilés (Total)					0,00									
1681 Autres emprunts (Total)					0,00									
1682 Bata à moyen terme transférables (Total)					0,00									
1687 Autres dettes (Total)					0,00									
TOTAL GENERAL					1 650 562,00									

IV - ANNEXES

ELEMENTS DU BILAN - ETAT DE LA DETTE
REPARTITION PAR NATURE DE DETTES

IV

A2.2

A2.2 - REPARTITION PAR NATURE DE DETTES (hors 16449 et 166) (suite)

Nature (Pour chaque ligne, indiquer le numéro de contrat)	Couverture ? O/N (10)	Montant couvert	Catégorie d'emprunt après couverture éventuelle (11)	Capital restant dû au 31/12/2017	Durée résiduelle (en années)	Taux d'intérêt			Annuité de l'exercice			ICNE de l'exercice
						Type de taux (12)	Index (13)	Niveau de taux d'intérêt à la date de vote du budget (14)	Capital	Charges d'intérêt (15)	Intérêts perçus (le cas échéant) (16)	
163 Emprunts obligataires (Total)		0,00		0,00					0,00	0,00	0,00	0,00
164 Emprunts auprès des établissements de crédit (Total)		0,00		1 255 053,29					72 286,58	18 830,93	0,00	0,00
1641 Emprunts en euros (Total)		0,00		1 255 053,29					72 286,58	18 830,93	0,00	0,00
181 / 040367	N	0,00		152 258,40	8,79	TAM	0,00	0,00	13 445,60	0,00	0,00	0,00
185 / 040370	N	0,00		84 746,52	8,71	TAM	0,00	0,00	7 489,54	0,00	0,00	0,00
211 / 00377383	N	0,00		139 257,32	15,21	EURBOR03M	1,07	0,00	5 712,40	1 531,10	0,00	0,00
214 / 1298101	N	0,00		462 500,00	18,50	F	2,06	0,00	25 000,00	9 985,63	0,00	0,00
216 / 0044467L	N	0,00		185 000,00	19,43	F	1,59	0,00	5 000,00	1 580,06	0,00	0,00
1103 / 2009205 2	N	0,00		130 000,00	12,40	F	3,74	0,00	10 000,00	5 236,00	0,00	0,00
2062 / LT080593	N	0,00		91 291,05	11,00	V	EURBOR03M	0,52	5 640,04	498,14	0,00	0,00
1643 Emprunts en devises (Total)		0,00		0,00					0,00	0,00	0,00	0,00
16441 Emprunts assortis d'une option de frange sur ligne de trésorerie (Total)(9)		0,00		0,00					0,00	0,00	0,00	0,00
166 Dépôts et cautionnements reçus (Total)		0,00		0,00					0,00	0,00	0,00	0,00
167 Emprunts et dettes assortis de conditions particulières (Total)		0,00		0,00					0,00	0,00	0,00	0,00
1671 Avances consolidées du Trésor (Total)		0,00		0,00					0,00	0,00	0,00	0,00
1672 Emprunts sur comptes spéciaux du Trésor (Total)		0,00		0,00					0,00	0,00	0,00	0,00
1675 Dettes pour M.E.T.P. et PPP (Total)		0,00		0,00					0,00	0,00	0,00	0,00
1676 Dettes envers locataires-acquéreurs (Total)		0,00		0,00					0,00	0,00	0,00	0,00
1678 Autres emprunts et dettes (Total)		0,00		0,00					0,00	0,00	0,00	0,00
168 Autres emprunts et dettes assimilés (Total)		0,00		0,00					0,00	0,00	0,00	0,00
1681 Autres emprunts (Total)		0,00		0,00					0,00	0,00	0,00	0,00
1682 Bons à moyen terme négociables (Total)		0,00		0,00					0,00	0,00	0,00	0,00
1687 Autres dettes (Total)		0,00		0,00					0,00	0,00	0,00	0,00
TOTAL GENERAL		0,00		1 255 053,29					72 286,58	18 830,93	0,00	0,00

IV - ANNEXES

ELEMENTS DU BILAN - ETAT DE LA DETTE

REPARTITION DES EMPRUNTS PAR STRUCTURE DE TAUX (hors A1)

IV

A2.3

A2.3 - REPARTITION DES EMPRUNTS PAR STRUCTURE DE TAUX (hors A1)

Emprunts ventilés par structure de taux selon le risque le plus élevé (Pour chaque ligne indiquer le n° de contrat)(1)	Organisme prêteur ou chef de file	Nominal (2)	Capital restant dû au 31/12/2017 (3)	Type d'indices (4)	Durée du contrat	Dates des périodes bonifiées	Taux minimal (5)	Taux maximal (6)	Coût de sortie (7)	Taux maximal après couverture éventuelle (8)	Niveau de taux au 31/12/2017	Intérêts payés au cours de l'exercice (10)	Intérêts perçus au cours de l'exercice (le cas échéant) (11)	% par type de taux selon le capital restant dû
Echange de taux, taux variable simple plafonné (cap), ou encadré (tunnel) (A)														
TOTAL A														0,00
Barrière simple B														
TOTAL B														0,00
Option d'échange C														
TOTAL C														0,00
Multiplificateur jusqu'à 3 ou multiplificateur jusqu'à 5 capé D														
TOTAL D														0,00
Multiplificateur jusqu'à 5 E														
TOTAL E														0,00
Autres types de structures F														
TOTAL F														0,00
TOTAL GENERAL														0,00

NEANT

IV - ANNEXES		IV
ELEMENTS DU BILAN - ETAT DE LA DETTE		A2.5
DETAIL DES OPERATIONS DE COUVERTURE (1)		

Instruments de couverture (Pour chaque ligne, indiquer le numéro de contrat)	Emprunt couvert				Instrument de couverture								
	Référence de l'emprunt couvert	Capital restant dû au 31/12/2017	Date de fin du contrat	Organisme co-contractant	Type de couverture (3)	Nature de la couverture (change ou taux)	Notionnel instrument de couverture	Date de début du contrat	Date de fin du contrat	Périodicité de règlement des intérêts (4)	Montant des commissions diverses	Primes payées pour l'achat d'option	Primes reçues pour la vente d'option
Taux fixe (total)		0,00					0,00				0,00	0,00	0,00
Taux variable simple (total)		0,00					0,00				0,00	0,00	0,00
Taux complexe (total)(2)		0,00					0,00				0,00	0,00	0,00
TOTAL		0,00					0,00				0,00	0,00	0,00

NEANT

IV - ANNEXES	IV
ELEMENTS DU BILAN - ETAT DE LA DETTE	
DETAIL DES OPERATIONS DE COUVERTURE (1)	A2.5

A2.5 - DETAIL DES OPERATIONS DE COUVERTURE (1) (suite)

Instruments de couverture (Pour chaque ligne, indiquer le numéro de contrat)	Effet de l'instrument de couverture							Catégorie d'emprunt (8)	
	Référence de l'emprunt couvert	Taux payé		Taux reçu (7)		Charges et produits constatés depuis l'origine du contrat		Avant opération de couverture	Après opération de couverture
		Index (5)	Niveau de taux (6)	Index	Niveau de taux	Charges c/668	Produits c/768		
Taux fixe (total)						0,00	0,00		
Taux variable simple (total)						0,00	0,00		
Taux complexe (total)(2)						0,00	0,00		
TOTAL						0,00	0,00		

NEANT

IV - ANNEXES		IV
ELEMENTS DU BILAN - ETAT DE LA DETTE		
REMBOURSEMENT ANTICIPE D'UN EMPRUNT OU REFINANCEMENT		
		A2.6

Emprunts (2) (Pour chaque ligne, indiquer le n° de contrat)	Année de mobilisation et profit d'amort. de l'emprunt		Date du refinancement	Organisme prêteur ou chef de file	Capital restant dû	Capital réaménagé	Durée résiduelle	Périodicité des remboursements(6)	Caractéristiques du taux			Coût de sortie (10)		Annuité de l'exercice		ICNE de l'exercice	
	Année	Profil (5)							Type de taux(7)	Index(8)	Niveau de taux(9)	Type (11)	Montant (12)	Intérêts(13)	en capital		
Remboursement anticipé avec refinancement de dette																	
Total des dépenses au c/166 Refinancement de dette (3)																	
Total des recettes au c/166 Refinancement de dette (4)																	

NEANT

IV - ANNEXES														IV							
ELEMENTS DU BILAN - ETAT DE LA DETTE														A2.7							
EMPRUNTS RENEGOCIES AU COURS DE L'ANNEE 2017																					
A2.7 - EMPRUNTS RENEGOCIES EN COURS DE L'ANNEE 2017 (1)																					
N° du contrat d'emprunt	Date de souscription du contrat initial	Date de renegotiation	Organisme prêteur	Durée résiduelle en années		Taux (2)				Nominal		Profil d'amortissement et périodicité de remboursement (6)		Capital restant dû au 31/12/2017	ICNE de l'exercice		Annuité à payer dans l'exercice (s'il y a lieu)				
				Contrat initial	Contrat renegotié	Contrat initial		Contrat renegotié (6)		Contrat initial	Contrat renegotié	Contrat initial	Contrat renegotié		Intérêts	Capital					
				Type de taux (3)	Index (4)	Taux act.	Type de taux (3)	Index (4)	Taux act.												
																		0,00	0,00	0,00	
TOTAL GENERAL																					0,00

NEANT

IV - ANNEXES		IV			
ELEMENTS DU BILAN - ETAT DE LA DETTE					
DETTE POUR FINANCER L'EMPRUNT D'UN AUTRE ORGANISME					
A2.8					
A2.8 - DETTE POUR FINANCER L'EMPRUNT D'UN AUTRE ORGANISME(1)					
REPARTITION PAR PRETEUR	Dette en capital à l'origine (2)	Dette en capital au 31/12/2017 de l'exercice	Annuité à payer au cours de l'exercice	Dont	
				Intérêts(3)	Capital
TOTAL					
Auprès des organismes de droit privé					
Auprès des organismes de droit public					
Dette provenant d'émissions obligataires (ex : émissions publiques ou privées)					

NEANT

IV ANNEXES	IV
ELEMENTS DU BILAN	
METHODES UTILISEES POUR LES AMORTISSEMENTS	A2

A2 AMORTISSEMENTS METHODES UTILISEES

CHOIX DU CONSEIL MUNICIPAL			Délibération du
Biens de faible valeur Seuil unitaire en deçà duquel les immobilisations de peu de valeur s'amortissent sur un an (article R. 2321-1 du CGCT) :			
Procédure d'amortissement (linéaire, dégressif, variable)	Catégories de biens amortis NEANT	Durée (en années)	

IV ANNEXES	IV
ELEMENTS DU BILAN	
ETAT DES PROVISIONS	A3.1
ETALEMENT DES PROVISIONS	A3.2

A3.1 ETAT DES PROVISIONS ET DES DEPRECIATIONS

Nature de la provision ou de la dépréciation	Dotations inscrites au budget de l'exercice (1)	Date de constitution	Montant des prov. et dépréciations constituées au 31/12/N	Montant total des prov. et dépréciations constituées	Reprises inscrites au budget de l'exercice	SOLDE
PROVISIONS ET DEPRECIATIONS BUDGETAIRES						
Provisions réglementées et amortissements dérogatoires						
Amortissements dérogatoires						
Provision spéciale de réévaluation						
Autres provisions réglementées						
Provisions pour risques et charges (2)						
Provisions pour litiges						
Provisions pour pertes de change						
Autres provisions pour risques						
Dépréciations (2)						
- des immobilisations						
- des stocks						
TOTAL BUDGETAIRES						
PROVISIONS ET DEPRECIATIONS SEMI-BUDGETAIRES						
Provisions pour risques et charges (2)						
Provisions pour litiges						
Provisions pour pertes de change						
Autres provisions pour risques						
Dépréciations (2)						
- des comptes de tiers						
- des comptes financiers						
TOTAL SEMI-BUDGETAIRES						

(1) Nouvelles ou abondement d'une provision ou d'une dépréciation déjà constituée.

(2) Indiquer l'objet de la provision ou de la dépréciation.

A3.2 ETALEMENT DES PROVISIONS

Nature	Objet	Montant total à constituer	Durée	Montant des provisions constituées au 31/12/N	Provisions constituées au titre de l'exercice	Montant restant à provisionner

(1) Il s'agit des provisions pour risques et charges qui peuvent faire l'objet d'un étalement.

NEANT

IV - ANNEXES	IV
ELEMENTS DU BILAN EQUILIBRE DES OPERATIONS FINANCIERES - DEPENSES	A4.1

DEPENSES A COUVRIR PAR DES RESSOURCES PROPRES

Art.	Libellé	Crédits de l'exercice	Réalizations
DEPENSES TOTALES A COUVRIR PAR DES RESSOURCES PROPRES = A + B		81 770.29	81 770.29
16	Emprunts et dettes assimilées (A)	72 286.58	72 286.58
1631	Emprunts obligataires		
1641	Emprunts en euros	72 286.58	72 286.58
1643	Emprunts en devises		
16441	Opérations afférentes à l'emprunt		
1678	Autres emprunts et dettes		
1681	Autres emprunts		
1682	Bons à moyen terme négociables		
1687	Autres dettes		
	Dépenses et transferts à déduire des ressources propres (B)	9 483.71	9 483.71
10	Reprise de dotations, fonds divers et réserves		
10	Reversement de dotations, fonds divers et réserves		
139	Subvention d'investissement transférée au compte de résultat	9 483.71	9 483.71
020	Dépenses imprévues		

	Op. de l'exercice I	Restes à réaliser en dépenses au 31/12	Solde d'exécution D001 de l'exercice précédent (N-1)	TOTAL II
Dépenses à couvrir par des ressources propres	81 770.29			81 770.29

IV - ANNEXES	IV
ELEMENTS DU BILAN EQUILIBRE DES OPERATIONS FINANCIERES - RECETTES	A4.2

RESSOURCES PROPRES

Art.	Libellé	Crédits de l'exercice	Réalisations
RECETTES (RESSOURCES PROPRES) = a + b		286 311,75	145 492,52
	<i>Ressources propres extérieures de l'année (a)</i>	<i>59 036,38</i>	<i>59 036,38</i>
10222	FCTVA		
10228	Autres fonds		
26	Participations et créances rattachées à des participations	59 036,38	59 036,38
27	Autres immobilisations financières	59 036,38	59 036,38
2762	CREANCES S/TRANSFERT DE DROITS A DEDUCTION DE TVA		
	<i>Ressources propres internes de l'année (b)</i>	<i>227 275,37</i>	<i>86 456,14</i>
15	<i>Provisions pour risques et charges</i>		
169	Primes de remboursement des obligations		
26	<i>Participations et créances rattachées à des participations</i>		
27	<i>Autres immobilisations financières</i>		
28	<i>Amortissement des immobilisations</i>	<i>86 456,14</i>	<i>86 456,14</i>
28121	<i>AMORTISSEMENTS 1999</i>	<i>173,79</i>	<i>173,79</i>
28135	<i>AMORTISS. IMMOBILISATIONS AMENAGT CONSTRUCTION</i>		
281351	<i>AMORT. IMMO. AMENAGT BATIMENTS EXPLOITATION</i>	<i>5 565,62</i>	<i>5 565,62</i>
28153	<i>AMORTISSEMENTS AUTRES IMMOBILISATIONS</i>		
281531	<i>AMORTISSEMENTS RESEPAK</i>	<i>79 794,87</i>	<i>79 300,87</i>
28181	<i>AMORTISSEMENT -AUTRES IMMOBILISATIONS</i>	<i>904,86</i>	<i>904,86</i>
28188	<i>AMORTISST AUTRES IMMO. CORRECTIONNELLES</i>	<i>511,00</i>	<i>511,00</i>
29	<i>Provisions pour dépréciation des immobilisations</i>		
39	<i>Provisions pour dépréciation des stocks et encours</i>		
481	<i>Charges à répartir sur plusieurs exercices</i>		
021	<i>Virement de la section de fonctionnement</i>	<i>140 325,23</i>	

	Opérations de l'exercice III	Restes à réaliser en recettes au 31/12	Solde d'exécution R001 de l'exercice précédent	Affectation R106 de l'exercice précédent	TOTAL IV
Total ressources propres disponibles	145 492,52		269 981,28		415 473,80

IV - ANNEXES	IV
ELEMENTS DU BILAN EQUILIBRE DES OPERATIONS FINANCIERES RECETTES	A4.2

DETAIL DES RECETTES

	Montant
Dépenses à couvrir par des ressources propres	II 81 770.29
Ressources propres disponibles	IV 415 473.80
Solde (IV - II)	V 333 703.51

IV ANNEXES	IV
ELEMENTS DU BILAN ETAT DES CHARGES TRANSFEREES	A6

A6 ETAT DES CHARGES TRANSFEREES

Exercice	Nature de la dépense transférée	Durée de l'étalement	Date de la délibération	Montant de la dépense transférée au compte 481 (I)	Montant amorti au titre des exercices précédents (II)	Montant de la dotation aux amortissements de l'exercice (c/6812) (III)	Solde (1)
TOTAL							

(1) Correspond au montant de la charge restant à amortir = I - (II+III).

NEANT

IV ANNEXES	IV
ELEMENTS DU BILAN DETAIL DES OPERATIONS POUR COMPTE DE TIERS	A7

A7 CHAPITRE D'OPERATIONS POUR COMPTE DE TIERS (Détail) (1)

N° opération :	Intitulé de l'opération :	Date de la délibération :				Cumul des réalisations au 31/12/N
		Crédits ouverts (BP+DIM+RAR N-1)	Réalisations	Restes à réaliser	Op. à annuler	
	DEPENSES (a)					
[] (2)						
	040 Travaux réalisés par le personnel du mandataire					
	041 Opérations d'ordre à l'intérieur de la section					
	Annulations sur dépenses (c) (3)					
	Dépenses nettes (a c)					
	RECETTES (b)					
	Financement par le mandant et par d'autres tiers (4)					
	040 Financement par le mandataire					
	041 Financement par emprunt à la charge du tiers					
	Annulations sur recettes (d) (3)					
	Recettes nettes (b d)					

(1) Ouvrir un cadre par opération pour compte de tiers.

(2) Inscrire le chapitre et la nature des travaux.

(3) Le chapitre 45 doit être détaillé conformément au plan de comptes, tant en dépenses qu'en recettes.

(4) Indiquer le chapitre.

NEANT

IV - ANNEXES	IV
ELEMENTS DU BILAN VARIATION DU PATRIMOINE - ENTREES (article R.2313-3 du CGCT)	

ETAT DES ENTREES D'IMMOBILISATIONS

Numéro et désignation du bien	Date d'acquisition	Valeur d'acquisition (coût historique)	Cumul des amortissements	Durée de l' amort
Acquisitions à titre onéreux				
8929	RENOUVELLEMENT CANALISATION EAU	27/01/2017	720.00	40
8930	RENOUVELLEMENT CANALISATION EAU	27/01/2017	144.00	
8958	RENOUVELLEMENT CANALISATION EAU	21/02/2017	595.00	40
8959	RENOUVELLEMENT CANALISATION EAU POTABLE	21/02/2017	119.00	
8962	CANALISATION EAU DIVERSES RUES	22/02/2017	450.00	1
8963	CANALISATION EAU DIVERSES RUES	22/02/2017	90.00	
8991	ACCELEROMETRES	19/04/2017	40 300.00	40
8992	POSE ACCELEROMETRE	19/04/2017	8 060.00	
9029	RECUPERATION TVA SUR MANDAT 16/16	15/05/2017	3 857.56	
9030	RECUPERATION TVA SUR MANDAT 46/16	15/05/2017	6 294.94	
9031	RECUPERATION TVA SUR MANDAT 57/16	15/05/2017	3 494.38	
9032	RECUPERATION TVA SUR MANDAT 74/16	15/05/2017	3 603.48	
9033	RECUPERATION TVA SUR MANDAT 54/16	15/05/2017	287.00	
9034	RECUPERATION TVA SUR MANDAT 58/16	15/05/2017	175.00	
9035	RECUPERATION TVA SUR MANDAT 105/16	15/05/2017	4 557.56	
9036	RECUPERATION TVA SUR MANDAT 95/16	15/05/2017	867.59	
9037	RECUPERATION TVA SUR MANDAT 96/16	15/05/2017	220.90	
9038	RECUPERATION TVA SUR MANDAT 107	15/05/2017	24 768.35	
9039	RECUPERATION TVA SUR MANDAT 107/16	15/05/2017	6 146.30	
9048	RESEAU EAU POTABLE	22/05/2017	864.00	40
9083	EAU POTABLE DN 32	12/06/2017	3 988.49	40
9084	EUA POTABLE DN 32	12/06/2017	797.70	
9151	BRANCHEMENT FUYARDS RESEAU EAU POTABLE	13/07/2017	324.00	1
9262	FAC. 900317 DU 25/09/2017 RENOUVELLEMENT	03/10/2017	50 556.00	40
9263	FAC. 900317 DU 25/09/2017 RENOUVELLEMENT	03/10/2017	10 111.20	
9284	CANALISATIONS EAU	13/10/2017	90.00	40
9285	CANALISATIONS EAU	13/10/2017	18.00	
9303	MISSION DE COORDINATION SPS	20/10/2017	700.00	40
9304	MISSION COORDINATION SPS	20/10/2017	140.00	
9305	MISSION DE COORDINATION	20/10/2017	595.00	40
9306	MISSION COORDINATION	20/10/2017	119.00	
9341	FAC. F17105411 DU 30/10/2017 RENOUVELLEMENT	06/11/2017	29 784.20	40
9342	RENOUVELLEMENT DIVERS BRANCHEMENTS	06/11/2017	5 956.84	
9368	DILATATION RESEAU EAU	21/11/2017	9 779.10	40
9369	FAC. S0101 17-2223 DU 08/11/2017 DIL	21/11/2017	1 955.82	
9373	RENOVATION CANALISATIONS + FUYARDS	27/11/2017	36 434.00	40
9374	RENOVATION CANALISATIONS + FUYARDS	27/11/2017	7 286.80	
9391	CREATION PIQUAGE AEP CHEMIN VIEILLE VALETTE	04/12/2017	17 738.76	40
9392	CREATION PIQUAGE ENTRE CHEMIN VIEILLE VALETTE	04/12/2017	3 547.75	
9393	FUYARDS	04/12/2017	21 221.40	40
9394	FUYARDS	04/12/2017	4 244.28	
9404	CANALISATION EAU POTABLE AV CEZANNE	13/12/2017	12 988.75	40
9405	CANALISATION EAU POTABLE AV. CEZANNE	13/12/2017	2 597.75	
9427	FAC. F17125727 DU 14/12/2017 BRANCHEMENT FU	19/12/2017	35 456.00	40
9428	BRANCHEMENT FUYARDS	19/12/2017	7 091.20	
TOTAL			369 137.10	

Divers				
9349	SUBV ACPTÉ FICHE 699 GESTION PATRIMOINE DE	07/11/2017	-38 226.00	
TOTAL			-38 226.00	

TOTAL GENERAL			330 911.10	
----------------------	--	--	-------------------	--

IV - ANNEXES	IV
ELEMENTS DU BILAN VARIATION DU PATRIMOINE - SORTIES (article R.2313-3 du CGCT)	

ETAT DES SORTIES DES BIENS D'IMMOBILISATIONS

Modalités et date de sortie Numéro et désignation du bien	Valeur d'acquisition (coût historique)	Durée de l' amort .	Cumul des amortissements antérieurs	Valeur nette comptable au jour de la cession	Prix de cession	Plus ou moins values
9028 RECUPERATION TVA SUR MDT 8/16 15-05-2017					4 763.32	
TOTAL						
TOTAL GENERAL						

Budget : VILLE DE LA VALETTE - BUDGET EAU Exercice : 2017

Dépense :		Recette :		20153		1400		
Numéro Immobilisation	Libellé	Date Acquisition	Valeur Brute	Durée (ans)	Années Précédentes	Annuité	Montant Cumulé	Valeur Comptable Nette
6525	FAC. 2028594 DU 13/02/2012	23-02-2012	90.00	40	8.00	2.00	10.00	60.00
6525	MARCHE CANALISATION							
6534	FAC. 12057 DU 02/04/2012	23-04-2012	83 549.75	40	8 352.00	2 068.00	10 440.00	73 109.75
6554	RENOUVELLEMENT CANA							
6556	FAC. 00442012239 DU 21/02/2012	05-03-2012	15 805.00	40	1 580.00	395.00	1 975.00	13 830.00
6556	CREATION CANALISATI							
6558	FAC. 00442012548 DU 10/04/2012	23-04-2012	29 426.00	40	2 940.00	735.00	3 675.00	25 753.00
6558	CREATION CANALISATI							
6560	FAC. 045070112-1046 DU 06/07/2012	17-07-2012	4 892.17	40	488.00	122.00	610.00	4 282.17
6560	EAU POTABLE ET DE B							
6564	FAC. 2088197 DU 24/04/2012	21-05-2012	90.00	40	8.00	2.00	10.00	80.00
6564	EAU POTABLE ET DE B							
6564	POTABLE SOLOMAS RUE DE L'HORLOGE GUERIN SITUAT2							
6569	FAC. 2088197 DU 24/04/2012	25-10-2012	32 288.95	40	3 228.00	807.00	4 035.00	28 253.95
6569	POTABLE SOLOMAS RUE DE L'HORLOGE GUERIN SITUAT2							
6571	RUE EUGENE SOLOMAS							
6571	FAC. 2088197 DU 24/04/2012	29-11-2012	21 763.58	40	2 176.00	544.00	2 720.00	19 043.58
6573	SOLOMAS - GUERIN - HORLOGE							
6573	FAC. TPR1250F12 DU 12/12/2012	19-12-2012	17 177.53	40	1 716.00	429.00	2 145.00	15 032.53
6575	SIT-5ET DEFINITIVE							
6575	FAC. TPR1250F12 DU 12/12/2012	21-12-2012	5 370.00	40	536.00	134.00	670.00	4 700.00
6575	SIT-5ET DEFINITIVE							
6577	ST12-00462 AVIS DE PUBLICITE RENOUVELLEMENT CANALI							
6577	FAC. BE0856 DU 01/09/2012	21-12-2012	720.00	40	72.00	18.00	90.00	630.00
6581	RENOUVELLEMENT CANA							
6581	FAC. 05-09-2012	05-09-2012	15 923.64	40	1 592.00	396.00	1 990.00	13 933.64
6583	OEVOIEMENT DE C							
6583	FAC. 045070112-1047 DU 06/07/2012	17-07-2012	1 867.56	40	184.00	45.00	230.00	1 637.56
6583	OEVOIEMENT DE C							
6585	CIMETIERE SAINTE AN							
6585	FAC. 00-42012628 DU 08/09/2012	22-05-2012	3 444.00	40	344.00	86.00	430.00	3 014.00
6585	CIMETIERE SAINTE AN							
6592	TX COEUR DE VILLE R							
6592	FAC. TPR13.01F01 DU 22/01/2013	11-02-2013	6 743.69	40	504.00	166.00	672.00	6 077.69
6592	TX COEUR DE VILLE R							
6599	SUPPRESSION CONDUITE DANS							
6599	FAC. 27-07-2011	27-07-2011	6 590.93	40	820.00	164.00	984.00	5 606.93
6599	SUPPRESSION CONDUITE DANS							
6601	RENOUVELT CANALISATION EAU LA CONDAMINE							
6601	FAC. 11-05-2011	11-05-2011	34 220.60	40	4 275.00	855.00	5 130.00	29 090.60
6601	RENOUVELT CANALISATION EAU LA CONDAMINE							
6604	DEPLACEMENT BRANCHEMENT AV. GUEPRATTE							
6604	FAC. 08-07-2011	08-07-2011	5 209.21	40	650.00	130.00	780.00	4 429.21
6604	DEPLACEMENT BRANCHEMENT AV. GUEPRATTE							
6606	INSERTION CANALISATION EAU POTABLE							
6606	FAC. 07-07-2011	07-07-2011	973.50	40	120.00	24.00	144.00	829.50
6606	INSERTION CANALISATION EAU POTABLE							

Budget : VILLE DE LA VALETTE - BUDGET EAU Exercice : 2017

Dépense :		Recette :		20153		1400		
Numéro Immobilisation	Libellé	Date Acquisition	Valeur Brute	Durée (ans)	Années Précédentes	Annuité	Montant Cumulé	Valeur Comptable Nette
6607	CANALISATION EAU POTABLE CHATELIERE STE ANNE	08-11-2011	90.00	40	10.00	2.00	12.00	78.00
6607	INSERTION CANALISATION EAU POTABLE	17-08-2011	270.00	40	30.00	6.00	36.00	234.00
6608	FAC. 1980826 DU 15/12/2011 CREATION CANALISATI	26-12-2011	90.00	40	10.00	2.00	12.00	70.00
6609	EXTENSION CANAL PAS DE LUCHON	25-03-2010	55 935.06	40	8 386.00	1 398.00	9 786.00	46 153.06
6614	TX TERRASSEMENT	23-09-2010	3 340.50	40	498.00	63.00	561.00	2 759.50
6616	COMPTEUR TRANCHEE OUVERTE	17-06-2010	477.72	40	65.00	11.00	77.00	400.72
6618	RACCORDEMENT PROPRIETE PAS DE LUCHON	21-09-2010	4 219.50	40	630.00	105.00	735.00	3 484.50
6620	RENFORCEMENT CANALISATION ANDRE DUPUY	30-08-2010	18 638.39	40	2 790.00	465.00	3 255.00	15 383.39
6622	CANALISATION AVENUE DUPUY	07-10-2010	2 538.36	40	378.00	63.00	441.00	2 097.36
6624	FAC. 1224002 DU 01/12/2009 renforcement de la	19-01-2010	1 291.20	40	192.00	32.00	224.00	1 067.20
6625	CANALISATION AVENUE DUPUY	28-04-2010	35 625.09	40	5 340.00	850.00	6 230.00	29 395.00
6627	CANALISATION EAU POTABLE DUPUY	28-05-2010	65 153.00	40	9 760.00	1 628.00	11 396.00	53 757.00
6629	CANALISATION EAU POTABLE	16-07-2010	46 101.56	40	6 912.00	1 152.00	8 064.00	38 037.56
6631	CANALISATION AVENUE DUPUY	15-02-2010	490.10	40	72.00	12.00	84.00	406.10
6633	CANALISATION EAU AVENUE DUPUY	23-02-2010	313.50	40	42.00	7.00	49.00	264.50
6635	RENOUVELLEMENT DIVERS BRANCHEMENTS	19-01-2010	14 567.98	40	2 202.00	367.00	2 569.00	12 110.98
6636	RESTRUCTURATION RESEAU DN 100	20-09-2010	18 171.06	40	2 724.00	454.00	3 176.00	14 995.06
6638	CANALISATION LA CONDAMINE	23-09-2010	70.00	40	6.00	1.00	7.00	63.00
6640	CANALISATION EAU POTABLE LA CONDAMINE	15-12-2010	34 165.10	40	2 124.00	354.00	2 478.00	11 687.10
6642								

Budget : VILLE DE LA VALETTE - BUDGET EAU Exercice : 2017

Dépense :		8811	1400	Recette :	25153	1400		
Numéro Immobilisation	Libellés	Date Acquisition	Valeur Brute	Durée (ans)	Années Précédentes	Annulé	Montant Cumulé	Valeur Comptable Nette
6644	CANALISATION EAU LA CONDAMINE	27-12-2010	22 452,90	40	3 306,00	561,00	3 927,00	16 525,90
6644	CANALISATION	19-11-2010	70,00	40	6,00	1,00	7,00	63,00
6646	RENOUV. CANALISATION EAU POTABLE	22-05-2013	25 562,76	40	1 917,00	639,00	2 556,00	23 006,76
6708	MAILLAGE DU RESEAU	26-06-2013	9 636,96	40	720,00	240,00	960,00	8 676,96
6787	RENOUVELT CANALISATIONS EAU POTABLE	10-07-2013	16 967,04	40	1 269,00	423,00	1 692,00	15 265,04
6813	FAC. 2303577 DU 07/02/2013 RENOUVELLEMENT CANA	27-02-2013	322,92	40	24,00	8,00	32,00	290,92
6815	RENOUVELLEMENT CANALISATION EAU POTABLE	26-05-2013	29 991,22	40	2 247,00	749,00	2 996,00	26 995,22
6829	ST13-00350 OS 15.07.2013 SPAIS AV DOC TREMOILLERES	09-08-2013	3 618,69	40	270,00	90,00	360,00	3 258,69
6871	-RENOUVELLEM. CANALIS.FARNICUS-ZOLA	09-08-2013	15 725,36	40	1 179,00	393,00	1 572,00	14 153,36
6891	-RENOUVELLEMENT CANALISATIO	09-08-2013	8 740,00	40	654,00	218,00	872,00	7 866,00
6892	FUITE CONDUITE CANUS	01-10-2013	1 990,15	40	147,00	49,00	196,00	1 802,15
6938	INSERTION RENOUVELT.CANALISATIONS	01-10-2013	720,00	40	54,00	10,00	72,00	648,00
6940	DEPLT COMPTEUR PAS DE LOUCHON	07-10-2013	1 469,60	40	106,00	36,00	144,00	1 325,60
6952	DEPLT COMPTEUR PAS DE LOUCHON	07-10-2013	1 663,06	40	123,00	41,00	164,00	1 499,06
6954	POTEAU INCENDIE PAS DE LOUCHON	07-10-2013	1 858,40	40	136,00	46,00	184,00	1 674,40
6956	DEVOIEMENT CONDUITE AV. IMBERT	07-10-2013	2 569,56	40	192,00	64,00	256,00	2 313,56
6959	TERRASSEMENT PERD DND2	19-11-2013	1 864,00	40	141,00	47,00	188,00	1 696,00
7034	RENOUVELT CANALISATIONS EAU	05-12-2013	270,00	40	18,00	6,00	24,00	246,00
7050	FAC. 90001714 DU 28/01/2014 RENOUVELLEMENT CANA	13-02-2014	51 680,25	40	2 584,00	1 292,00	3 876,00	47 804,25
7147								

Budget : VILLE DE LA VALETTE - BUDGET EAU

Exercice : 2017

Dépense :		Recette :				
Numéro Immobilisation	Libellé	1400	1400			
			28153			
			1400			
Numéro Immobilisation	Libellé	Date Acquisition	Années Précédentes	Amortissement	Montant Cumulé	Valeur Comptable Nette
7366	EAU POTABLE RUE BAUCHIERE	14-03-2014	1 126.00	563.00	1 699.00	20 850.45
7366	RENOUVELLEMENT CANALISATIONS EAU POTABLE	04-04-2014	516.00	258.00	774.00	5 558.30
7384	RUE BAUCHIERE	07-05-2014	74.00	37.00	111.00	1 365.00
7416	REEMPL. EAU POTABLE CENTRE AERE	19-06-2014	378.00	189.00	567.00	7 003.00
7478	RUE KERSAHO ROMAIN ET SALENGRO INSERTION	18-11-2014	4.00	2.00	6.00	84.00
7853	RESEAU EAU POTABLE STE CLAIRE ENTREVERT	12-12-2014	4.00	2.00	6.00	84.00
7919	RACCORDEMENT DNEO GIRATOIRE BAUDOUVIN	28-01-2015	108.00	108.00	216.00	4 106.78
7919	INSERTION LIAISON EAU STE CLAIRE	28-01-2015	2.00	2.00	4.00	86.00
7984	CAROTAGE DETECTION AMIANTE RUES DIVERSES	06-02-2015	40.00	40.00	80.00	1 330.00
7985	LIAISON EAU POTABLE	24-03-2015	413.00	413.00	826.00	15 724.00
7986	CREATION LIAISON EAU POTABLE STE CLAIRE	19-05-2015	221.00	221.00	442.00	8 409.00
8004	REPLACEMENT CANALISATION COUPIANE	29-05-2015	335.00	335.00	670.00	12 746.00
8032	RENOUVELLEMENT CANALISATION	05-08-2015	2 474.00	2 474.00	4 948.00	94 043.30
8111						
8128						
8128						
8230						
8263	TX DIVERS CANALISATIONS EAU POTABLE	27-08-2015	18.00	18.00	36.00	684.00
8263	CANALISATION EAU POTABLE	27-10-2015	6.00	6.00	12.00	258.00
8327	DIVERSES CONDUITES EAU POTABLE	03-02-2016	0.00	585.00	585.00	23 221.62
8467	RENOUVELLEMENT DIVERSES CANALISATIONS	04-03-2016	0.00	482.00	482.00	18 805.78
8483	REGULARISATION SOLDE	04-12-2015	30.00	30.00	60.00	1 182.26
8483						
8532						
8532						

Budget : VILLE DE LA VALETTE - BUDGET EAU Exercice : 2017

Dépense :		6811		1400		Recette :		28753		1400	
Numero Immobilisation	Libellé	Date Acquisition	Valeur Brute	Durée (ans)	Années Précédentes	Annuité	Montant Cumulé	Valeur Comptable Nette			
8646	RENOUVELLEMENT EAU POTABLE	07-07-2016	8 000.00	40	0.00	200.00	200.00	7 800.00			
8648	CANALISATION EAU POTABLE	07-07-2016	10 885.22	40	0.00	270.00	270.00	10 535.22			
8649	RENOUVELLEMENT CONDUITE EAU POTABLE	11-07-2016	875.00	40	0.00	21.00	21.00	854.00			
8655	RENOUVELLT CANALISATION EAU POTABLE	05-09-2016	10 000.00	40	0.00	250.00	250.00	9 750.00			
8746	RENOUVELLT CANALISATION EAU POTABLE	05-09-2016	8 017.42	40	0.00	200.00	200.00	7 817.42			
8747	BRANCHEMENT EAU POTABLE AMEEDÉ MORIN	02-11-2016	4 337.95	40	0.00	108.00	108.00	4 229.95			
8811	SUPPRESSION BRANCHEMENT PI 143 GANDOLFO	04-11-2016	1 104.48	40	0.00	27.00	27.00	1 077.48			
8817	EXTENSION RESEAU EAU CH GRANDE CABANE	17-11-2016	22 787.82	40	0.00	569.00	569.00	22 218.82			
8832	TRVX GRD SUD PASSION	30-11-2016	123 841.75	40	0.00	3 096.00	3 096.00	120 745.75			
8868	TRVX GRD SUD PASSION	30-11-2016	30 731.51	40	0.00	768.00	768.00	29 963.51			
8870											
8870											
	TOTAL		1 236 563.83		93 175.00	3 0384	124 053.00	1 112 510.83			
Imputation correcte pour les dépenses											
Imputation correcte pour les recettes											
Création de l'écriture de dépense											
Création de l'écriture de recette											

30384

Budget : VILLE DE LA VALETTE - BUDGET EAU Exercice : 2017

Dépense :		Recette :						
	6811	1400		28153	1400			
Numéro Immobilisation	Libellé	Date Acquisition	Valeur Brute	Durée (ans)	Années Précédentes	Annuité	Montant Cumulé	Valeur Comptable Nette
8603	RENOUVELLEMENT CANALISATIONS	06-06-2016	31 474,70	40	0,00	786,00	786,00	30 688,70
8635	RENOUVELLT CONDUITE EAU POTABLE	28-06-2016	1 435,00	40	0,00	35,00	35,00	1 400,00
8635								
	TOTAL		32 909,70		0,00	821,00	821,00	32 088,70
Imputation correcte pour les dépenses								
Imputation correcte pour les recettes								
Création de réécriture de dépenses								
Création de réécriture de recettes								

06/06/2017

CONSTATATION DES AMORTISSEMENTS

Récapitulatif des immobilisations présentant une imputation correcte
 Budget : VILLE DE LA VALETTE - BUDGET EAU Exercice : 2017

Dépense :	6811	1400	Recette :	28153	1400
Valeur brute :	1 269 473.50	Années précédentes :	93 175.00	Annuité :	31 698.00
				Montant cumulé :	124 874.00
					Valeur comptable nette :
					1 144 599.50

Dépense :	6811	1400	Recette :	28188	1400
Valeur brute :	-16 945.00	Années précédentes :	2,00	Annuité :	511.00
				Montant cumulé :	513.00
					Valeur comptable nette :
					-16 432.00

	Valeur d'acquisition Hors Taxe	N° Mandat	Année d'acquisition	Durée d'amortissement	Montant amorti au 31.12.2016	Montant de la dotation aux amortissements de l'exercice 2017	Montant restant à amortir au 31/12/2017
COMPTE 2121							
Clôture réservoirs Terrasse d'Azur	6 951,68		1997	40 Ans	3 302,01	173,79	3 475,88
S/TOTAUX CPTE 212	6 951,68				3 302,01	173,79	3 475,88
COMPTE 2135							
Clôture réservoir eau potable La Bigoye	4 330,29		2002	40 Ans	1 515,64	108,26	2 706,39
Réservoir Favières	15 892,56		2003	40 Ans	5 165,03	397,31	10 330,22
Réservoir Favières	200 218,06		2004	40 Ans	60 064,80	5 005,40	135 145,86
Réservoir Les Favières H.T.	2 186,10	05	2005	40 Ans	601,15	54,65	1 530,30
S/TOTAUX CPTE.213	222 625,01				67 346,62	5 565,62	149 712,77
COMPTE 215310							
Avenue Duchatel	11 236,44		1975	40 Ans	11 236,40		
Travaux divers	17 224,12		1976	40 Ans	17 224,00	0,12	
Duchatel à Rosaire	5 536,40		1977	40 Ans	5 397,99	138,41	0,00
Avenue Duchatel à Rosaire	25 070,25		1978	40 Ans	23 816,88	626,76	626,61
Calabro, Partegal, St,Joseph, Vallon de La Sorbière	74 756,44		1980	40 Ans	67 280,76	1 868,91	5 606,77
Réservoir Calabro/Partegal	266 941,92		1981	40 Ans	233 574,25	6 673,55	26 694,12
Calabro/Partegal	29 644,55		1982	40 Ans	25 197,74	741,11	3 705,70
La Calabro	20 652,00		1983	40 Ans	17 037,90	516,30	3 097,80
Chemin du Partegal	131 199,35		1986	40 Ans	98 399,40	3 279,98	29 519,97
Calabro,Tourris S,C,I,Les Sources	148 446,22		1988	40 Ans	103 912,48	3 711,16	40 822,58
bat.La ferme Pierre Riory, Fontaine Jeanne avenue Université Baudouin	16 952,94		1989	40 Ans	11 443,14	423,82	5 085,98
Rue des Jardins Ozone Réseaux divers	29 454,24		1990	40 Ans	19 145,36	736,36	9 572,52
Impasse G,Pui réseau communal & réseaux divers	50 804,75		1991	40 Ans	31 753,00	1 270,12	17 781,63
Rue Paul Eluard	12 608,26		1992	40 Ans	7 565,04	315,21	4 728,01
Remise en état forage/Pose canalisation/Branch,eau	19 010,98		1993	40 Ans	10 931,21	475,27	7 604,50
Diverses extensions réseau eau	2 977,71		1994	40 Ans	1 637,68	74,44	1 488,88
Travaux divers eau	2 519,41		1994	40 Ans	1 385,78	62,99	1 070,64
Maillage forage Mattéoli	34 759,75		1994	40 Ans	19 117,78	868,99	14 772,98
Forage Mattéoli	1 342,78		1995	40 Ans	704,97	33,57	604,24
Travaux divers eau	6 033,20		1995	40 Ans	3 167,43	150,83	2 714,94
Reprise branchement av,Char Verdun rue des Jardins	7 213,80		1997	40 Ans	3 426,65	180,35	4 147,88
Pose antenne en PEHD Rond Point de La Bigue	5 866,39		1997	40 Ans	2 786,54	146,66	2 933,19
Réfection des canalisations eau potable	53 867,86		1999	40 Ans	22 893,90	1 346,70	36 667,41
Travaux divers d'adduction d'eau	5 240,40		1999	40 Ans	2 227,17	131,01	2 882,22
Travaux eau rues P,Lotti/Dr,Jean	87 230,65		2000	40 Ans	34 892,32	2 180,77	50 157,56
Réfection des canalisations eau potable	17 021,24		2000	40 Ans	6 808,48	425,53	9 787,23
Réfection canalisations eau potable rues Loti & Jean	23 806,90		2001	40 Ans	8 927,55	595,17	14 284,18
Réseau eau potable Impasse A,Martin	8 191,70		2001	40 Ans	3 071,85	204,79	4 915,06
Extension réseau eau potable Rte,de Tourris	23 502,67		2001	40 Ans	8 813,55	587,57	15 864,27
Branchement eau potable campagne Ginestra	3 193,07		2001	40 Ans	1 197,45	79,83	1 915,79
Travaux divers adduction eau	921,85		2002	40 Ans	322,70	23,05	576,10
Installation poste rechloration quartier Les Chabertes	43 783,35		2003	40 Ans	14 229,54	1 094,58	28 459,23
Travaux divers adduction eau	9 720,70		2003	40 Ans	3 159,26	243,02	7 047,49
Restructuration réseau eau Chemin Bosco	18 887,47		2003	40 Ans	6 138,47	472,19	12 276,81
Création réseau potable-Les Chabertes	17 445,18		2003	40 Ans	5 669,69	436,13	11 339,36
Remplacmt.canalisation Avenue A.France	43 747,58		2004	40 Ans	13 124,28	1 093,69	32 486,77
Remplacmt.canalisation Avenue A.France	8 963,39		2004	40 Ans	2 688,96	224,08	6 722,55
Maillage réseau CD46-Le Prieuré	6 030,33		2004	40 Ans	1 809,12	150,76	4 070,45
Travaux de raccordement Les Terrasses d'Azur H.T.	17 135,50	03	2005	40 Ans	4 712,29	428,39	11 994,82
Travaux de raccordement av.Bel Horizon H.T.	3 189,00	02	2005	40 Ans	877,03	79,73	2 471,44
Remplacement canalisation Av.A.France H.T.	1 764,00	01	2005	40 Ans	485,10	44,10	1 234,80
Renouvellement canalisation eau potable Av.Pasteur H.T.	62 870,48	04	2005	40 Ans	17 289,36	1 571,76	44 009,36

	Valeur d'acquisition Hors Taxe	N° Mandat	Année d'acquisition	Durée d'amortissement	Montant amorti au 31.12.2016	Montant de la dotation aux amortissements de l'exercice 2017	Montant restant à amortir au 31/12/2017
Renouvlnmt.branchements eau potable Rue Ampère H.T.	35 750,33	09	2005	40 Ans	9 831,36	893,76	25 025,21
Réfection canalisations eau potable H.T.	6 699,00	05	2005	40 Ans	1 842,28	167,48	4 689,24
Travaux réseau eau Cœur de ville - local U.B.V.H.T.	480,00	10	2006	40 Ans	115,00	11,50	367,90
Travaux réseau eau Cœur de ville -Pl.de la Convention H.T.	63 582,30	10	2006	40 Ans	15 895,60	1 589,56	49 276,26
Travaux réseau eau Cœur de ville -Pl.de la Convention H.T.	1 196,28	10	2006	40 Ans	299,10	29,91	957,01
Trvx.réseau eau Cœur de ville -av.Char Verdun/Dotef H.T.	26 537,99	10	2006	40 Ans	6 634,50	663,45	19 240,04
Intégration réseau marine intégration station Tourris H.T.	8 410,00	03	2006	40 Ans	2 102,50	210,25	6 097,25
Intégration réseau marine intégration station Tourris H.T.	725,00	04	2006	40 Ans	181,30	18,13	579,97
Appel d'offres intégration station Tourris H.T.	331,80	05	2006	40 Ans	83,00	8,30	265,41
Intégration réseau marine intégration station Tourris H.T.	24 005,66	06	2006	40 Ans	6 001,40	600,14	17 404,12
Intégration réseau marine intégration station Tourris H.T.	5 361,00	12	2006	40 Ans	1 340,30	134,03	4 288,77
Intégration réseau marine intégration station Tourris H.T.	24 272,34	07	2006	40 Ans	6 068,10	606,81	17 597,43
Intégration réseau marine intégration station Tourris H.T.	52 489,00	13	2006	40 Ans	13 122,30	1 312,23	41 991,17
Branchmnt.réseau eau potable arrosages av.Pasteur H.T.	1 216,58	01	2006	40 Ans	304,10	30,41	882,07
Déplacement compteur eau Les Lavandes H.T.	1 552,93	02	2006	40 Ans	388,20	38,82	1 242,37
Réseau adduction eau potable Parking J.Jaurès H.T.	65 054,50	13	2007	40 Ans	14 637,24	1 626,36	48 790,90
Réseau adduction eau avenue Char Verdun/L. Guérin H.T.	63 212,60	15	2007	40 Ans	14 222,88	1 580,32	47 409,40
Intégr.station Tourris/conduite reflmt.rés.Cmne.Favières	4 571,00	01	2007	40 Ans	1 028,52	114,28	3 428,20
Maillage réseau/brancht. eau potable rue de La Coupiaie	3 539,88	12	2007	40 Ans	796,50	88,50	2 654,88
Dévoisement conduite avenue de la Condamine H.T.	3 386,93	18	2007	40 Ans	762,03	84,67	2 540,23
Renouvellement canalisation eau potable rue Gambetta	38 555,70	22	2007	40 Ans	8 675,01	963,89	28 916,80
Renouvellement canalisation eau potable rue Gambetta	8 200,00	31	2007	40 Ans	1 845,00	205,00	6 150,00
Renouvellement canalisat°eau potable imp. Baudelaire H.T.	21 228,00	03	2007	40 Ans	4 776,30	530,70	15 921,00
Renouvellement canalisat°eau potable imp. Baudelaire H.T.	3 212,00	04	2007	40 Ans	722,70	80,30	2 409,00
Dévoisement conduite chemin Itaio Ciambelotti	24 498,32	18	2008	40 Ans	4 899,68	612,46	20 823,56
Renouvellement réseaux humides	7 982,50	5	2008	40 Ans	1 596,48	199,56	6 186,46
Branchement gymnase SANTONI	2 525,15	29	2008	40 Ans	505,04	63,13	1 956,98
Branchement eau potable DN 32	3 556,83	19	2008	40 Ans	711,36	88,92	2 756,55
Dévoisement réseaux domaine Baudouvin	2 895,96	20	2008	40 Ans	579,20	72,40	2 244,36
Réseau adduction eau potable Parvis Collège DAUDET	20 924,00	13	2009	40 Ans	3 661,70	523,10	16 739,20
Renouvellement eau potable Avenue 11 Novembre	16 678,00	38	2009	40 Ans	2 918,65	416,95	13 342,40
Renouvellement eau potable Avenue 11 Novembre	16 678,00	50	2009	40 Ans	2 918,65	416,95	13 342,40
Renouvellement eau potable Avenue 11 Novembre	6 254,25	59	2009	40 Ans	1 094,52	156,36	5 003,37
Renforcement canalisation eau potable	1 774,50	74	2009	40 Ans	310,52	44,36	1 552,69
Suppression Vieux branchements eau Av. Dupuy	8 204,75	72	2009	40 Ans	1 435,84	205,12	6 563,79
S/TOTAUX CPT2153	1 955 741,88				1 075 133,93	48 095,87	1 070 091,00
COMPTE 2181							
Création canalisations eau H.L.M. Les Craus	36 194,50		1996	40 Ans	18 097,20	904,86	17 192,44
S/TOTAUX CPTE 2181	36 194,50				18 097,20	904,86	17 192,44
TOTAL GENERAL					1 163 879,76	54 740,14	1 240 472,09

BUDGET : EAU
ETAT DE REPARTITION DES SUBVENTIONS TRANSFERABLES

Exercice	Organisme payeur	Nature de la subvention transférée	Durée de l'étalement	Montant de la subvention transférée au compte de résultat	Montant de la quote-part des subventions d'investissement au 31.12.2016	Quote-part des subventions d'investissement transférées au compte de résultat : année 2017	Montant restant à amortir au 31 Décembre 2017
Antérieur à 1994	C.Gal.	Nature 1313 : Subv. s/trvx. réseau eau (amortir de 1994 à 2033 inclus)	40 Ans	23 629,60 €	12 996,28 €	590,74 €	10 042,58 €
1997	C.Gal.	Subv. s/trvx. canalisation eau potable H.L.M. Les Craus (amortir de 1998 à 2037 inclus)	40 Ans	15 138,19 €	7 190,55 €	378,45 €	7 569,19 €
2001	C.Gal.	Subv. remplacement canalisation rues P.Loti & Dr. Jean (amortir de 2002 à 2041 inclus)	40 Ans	29 864,76 €	11 199,30 €	746,62 €	17 918,84 €
2002	C.Gal.	Subv. trvx. mise en conformité Barrage de Carcés (amortir de 2003 à 2042 inclus)	40 Ans	17 676,16 €	6 186,60 €	441,90 €	11 047,56 €
				86 308,71 €	37 572,73 €	2 157,71 €	46 578,27 €
TOTAL							

CONSTATATION DES AMORTISSEMENTS

Budget : VILLE DE LA VALETTE - BUDGET EAU

Exercice : 2017

Dépense :		13913	1400	Recette :		777	1400	
Numéro Immobilisation	Libellé	Date Acquisition	Valeur Brute	Durée (ans)	Années Précédentes	Annuité	Montant Cumulé	Valeur Comptable Nette
7465	SUBV.CREATION CANALISATION EAU POTABLE ANCIEN CH.	22-10-2002	7 051.00	40	2 464.00	176.00	2 640.00	4 411.00
7466	SUBV.CONSTRUCT*POSTE RECHLORAT	17-06-2003	14 038.00	40	4 563.00	351.00	4 914.00	9 124.00
7467	SUBV.CONSTRUCT* 2*RESERVOIR EAU POTABLE LES FA	10-05-2005	63 839.93	40	17 556.00	1 596.00	19 152.00	44 687.93
7468	SUBV.COEUR DE VILLE 05 CONTRUC TION PARKING PL...JAU	08-11-2006	13 520.00	40	3 380.00	338.00	3 718.00	9 802.00
7469	SUBV.COEUR DE VILLE 05 AMENAGT AV.CHAR VERDUJN	08-11-2006	7 110.00	40	1 780.00	178.00	1 958.00	5 152.00
7470	SUBV.COEUR DE VILLE 05 CONSTR LOCAL CMNAL...P*/ASSO	08-11-2006	650.00	40	160.00	16.00	176.00	474.00
7471	SUBV.COEUR DE VILLE 05 AMENAGT PL CONVENTION	08-11-2006	17 970.00	40	4 490.00	449.00	4 939.00	13 031.00
7472	SUBV.AMENAGMT AV.CHAR VERDUJN COEUR DE VILLE 2006	07-12-2007	18 954.00	40	4 266.00	474.00	4 740.00	14 214.00
7473	AVENUE DE LA CONDAMINE	08-07-2011	21 252.28	40	2 655.00	531.00	3 186.00	18 066.28
7474	TOTAL		164 385.21		41 314.00	4 109.00	45 423.00	118 962.21
Imputation correcte pour les dépenses								
Imputation correcte pour les recettes								
Création de l'écriture de dépense								
Création de l'écriture de recette								

CONSTATATION DES AMORTISSEMENTS

Budget : VILLE DE LA VALETTE - BUDGET EAU Exercice : 2017

Dépense :		Recette :		1400				
	13918	3100	777					
Numéro Immobilisation	Libellé	Date Acquisition	Valeur Brute	Durée (ans)	Années Précédentes	Annuité	Montant Cumulé	Valeur Comptable Nette
7475	FONDS DE CONCOURS 1ER	10-12-2012	37 500.00	40	3 750.00	937.00	4 687.00	32 813.00
7476	ACOMPTE FICHE 625	06-12-2001	53 686.05	40	20 130.00	1 342.00	21 472.00	32 214.05
7476	PARTICIPATION AUX TRVX.REMPL. CANALISATIONS EAU P	25-11-2013	37 500.00	40	2 814.00	938.00	3 752.00	33 748.00
7621	SOLDE SUBV CANALISATION ET BRA							
	TOTAL		128 686.05		26 694.00	3 217.00	29 911.00	98 775.05
Imputation correcte pour les dépenses								
Imputation correcte pour les recettes								
Création de l'écriture de dépense								
Création de l'écriture de recette								

CONSTATATION DES AMORTISSEMENTS

Budget : VILLE DE LA VALETTE - BUDGET EAU Exercice : 2017

Numéro Immobilisation	Libellé	Date Acquisition	Valeur Brute	Durée (ans)	Années Précédentes	Annuité	Montant-Cumulé	Valeur Comptable Nette
TOTAL GENERAL			293 071.26		68 008.00	7 326.00	75 334.00	217 737.26

**ETAT
DU PERSONNEL**

IV ANNEXES							IV
AUTRES ELEMENTS D'INFORMATIONS - ETAT DU PERSONNEL AU 31/12/2017							C1
GRADES OU EMPLOIS (1)	CATEGORIES (2)	EMPLOIS BUDGETAIRES			TOTAL	AGENTS TITULAIRES	TOTAL
		EMPLOIS PERMANENTS A TEMPS COMPLET	EMPLOIS PERMANENTS A TEMPS NON COMPLET				
FILIERE TECHNIQUE							
DIRECTEUR DES SERVICES TECHNIQUES	A	NEANT	NEANT	NEANT	NEANT	NEANT	NEANT
INGENIEUR PRINCIPAL	A	NEANT	NEANT	NEANT	NEANT	NEANT	NEANT
INGENIEUR	A	NEANT	1	1	0.34	0.34	0.34
TECHNICIEN PRINCIPAL DE 1ERE CLASSE	B	NEANT	NEANT	NEANT	NEANT	NEANT	NEANT
TECHNICIEN PRINCIPAL DE 2EME CLASSE	B	NEANT	NEANT	NEANT	NEANT	NEANT	NEANT
TECHNICIEN	B	NEANT	NEANT	NEANT	NEANT	NEANT	NEANT
AGENT DE MATHRISE PRINCIPAL	C	NEANT	NEANT	NEANT	NEANT	NEANT	NEANT
AGENT DE MATHRISE	C	NEANT	NEANT	NEANT	NEANT	NEANT	NEANT
ADJOINT TECHNIQUE PRINCIPAL DE 1ERE CLASSE	C	NEANT	NEANT	NEANT	NEANT	NEANT	NEANT
ADJOINT TECHNIQUE PRINCIPAL DE 2EME CLASSE	C	NEANT	NEANT	NEANT	NEANT	NEANT	NEANT
ADJOINT TECHNIQUE DE 1ERE CLASSE	C	NEANT	NEANT	NEANT	NEANT	NEANT	NEANT
ADJOINT TECHNIQUE DE 2EME CLASSE	C	NEANT	NEANT	NEANT	NEANT	NEANT	NEANT
Total Filière technique		0	1	1	0.34	0.34	0.34
FILIERE POLICE MUNICIPALE							
CHEF DE SERVICE DE POLICE MUNICIPALE	B	NEANT	NEANT	NEANT	NEANT	NEANT	NEANT
BRIGADIER CHEF PRINCIPAL	C	NEANT	NEANT	NEANT	NEANT	NEANT	NEANT
BRIGADIER	C	NEANT	NEANT	NEANT	NEANT	NEANT	NEANT
GARDIEN	C	NEANT	NEANT	NEANT	NEANT	NEANT	NEANT
Total Filière police municipale		0	0	0	0	0	0
FILIERE MEDICO SOCIALE							
PUERICULTRICE CADRE SUPERIEUR DE SANTE	A	NEANT	NEANT	NEANT	NEANT	NEANT	NEANT

PUERICULTRICE DE CLASSE SUPERIEURE	A	NEANT	NEANT	NEANT	NEANT	NEANT	NEANT
PUERICULTRICE DE CLASSE NORMALE	A	NEANT	NEANT	NEANT	NEANT	NEANT	NEANT
EDUCATEUR PRINCIPAL DE JEUNES ENFANTS	B	NEANT	NEANT	NEANT	NEANT	NEANT	NEANT
EDUCATEUR DE JEUNES ENFANTS	B	NEANT	NEANT	NEANT	NEANT	NEANT	NEANT
ATSEM PRINCIPAL DE 1ERE CLASSE	C	NEANT	NEANT	NEANT	NEANT	NEANT	NEANT
ATSEM PRINCIPAL DE 2EME CLASSE	C	NEANT	NEANT	NEANT	NEANT	NEANT	NEANT
AUXILIAIRE DE PUERICULTURE PRINCIPAL DE 1ERE CLASSE	C	NEANT	NEANT	NEANT	NEANT	NEANT	NEANT
AUXILIAIRE DE PUERICULTURE PRINCIPAL DE 2EME CLASSE	C	NEANT	NEANT	NEANT	NEANT	NEANT	NEANT
AUXILIAIRE DE PUERICULTURE DE 1ERE CLASSE	C	NEANT	NEANT	NEANT	NEANT	NEANT	NEANT
Total Filière médico sociale		0	0	0	0	0	0
FILIERE ANIMATION							
ANIMATEUR	B	NEANT	NEANT	NEANT	NEANT	NEANT	NEANT
ADJOINT D'ANIMATION PRINCIPAL DE 1ERE CLASSE	C	NEANT	NEANT	NEANT	NEANT	NEANT	NEANT
ADJOINT D'ANIMATION PRINCIPAL DE 2EME CLASSE	C	NEANT	NEANT	NEANT	NEANT	NEANT	NEANT
ADJOINT D'ANIMATION DE 1ERE CLASSE	C	NEANT	NEANT	NEANT	NEANT	NEANT	NEANT
ADJOINT D'ANIMATION DE 2EME CLASSE	C	NEANT	NEANT	NEANT	NEANT	NEANT	NEANT
Total Filière animation		0	0	0	0	0	0
FILIERE CULTURELLE							
ADJOINT DU PATRIMOINE PRINCIPAL DE 1ERE CLASSE	B	NEANT	NEANT	NEANT	NEANT	NEANT	NEANT
ADJOINT DU PATRIMOINE DE 1ERE CLASSE	C	NEANT	NEANT	NEANT	NEANT	NEANT	NEANT
ADJOINT DU PATRIMOINE DE 2EME CLASSE	C	NEANT	NEANT	NEANT	NEANT	NEANT	NEANT
Total Filière culturelle		0	0	0	0	0	0
FILIERE SPORTIVE							
EDUCATEUR DES A.P.S PRINCIPAL DE 1ERE CLASSE	B	NEANT	NEANT	NEANT	NEANT	NEANT	NEANT
Total Filière sportive		0	0	0	0	0	0
TOTAL GENERAL		0	1	1	1	0.34	0.34

IV ANNEXES						IV
AUTRES ELEMENTS D'INFORMATIONS - ETAT DU PERSONNEL AU 01/01/2017						C1
AGENTS NON TITULAIRES EN FONCTION AU 01/01/2015	CATEGORIES (1)	SECTEUR (2)	REMUNERATION		CONTRAT	
			IB	IM	FONDEMENT DU CONTRAT	NATURE DU CONTRAT
AGENTS OCCUPANT UN EMPLOI PERMANENT						
AGENTS OCCUPANT UN EMPLOI NON PERMANENT						

IV ANNEXE	IV
AUTRES ELEMENTS D'INFORMATIONS LISTE DES ORGANISMES DANS LESQUELS A ETE PRIS UN ENGAGEMENT FINANCIER	C2

**C2 LISTE DES ORGANISMES DANS LESQUELS A ETE PRIS UN
ENGAGEMENT FINANCIER (articles L. 2313-1 et L. 2313-1-1 du CGCT)**

Les documents financiers et comptables de ces organismes sont mis à la disposition du public à (1). Toute personne a le droit de demander communication sur place et de prendre copie totale ou partielle à ses frais.				
La nature de l'engagement (2)	Nom de l'organisme	Raison sociale de l'organisme	Nature juridique de l'organisme	Montant de l'engagement
Délégation de service public (3)				
Garantie ou cautionnement d'un emprunt				
Autres.				

(1) Hôtel de ville pour les communes et siège de l'établissement pour les EPCI, syndicat etc et autres lieux publics désignés par la commune ou l'établissement de rattachement

(2) Indiquer la date de la décision (délibérations, contrats ou décisions de l'exécutif).

(3) Préciser la nature de la délégation (concession, affermage, régie intéressée).

NEANT

IV ANNEXE	IV
AUTRES ELEMENTS D'INFORMATIONS	
LISTE DES SERVICES INDIVIDUALISES DANS UN BUDGET ANNEXE	C3

C3 LISTE DES SERVICES INDIVIDUALISES DANS UN BUDGET ANNEXE (1)

Catégorie de l'établissement	Intitulé / objet du service	Date de création	N° et date de délibération	N° SIRET	Nature de l'activité (SPIC / SPA)	TVA (oui / non)
Régie à seule autonomie financière						

(1) Seulement valable pour les régies dotées de l'autonomie financière et de la personnalité morale

NEANT

IV ANNEXE	IV
AUTRES ELEMENTS D'INFORMATION PRESENTATION AGREGÉE DU BUDGET PRINCIPAL DU SPIC ET DES BUDGETS ANNEXES (Uniquement pour les SPIC dotés de l'autonomie financière et de la personnalité morale)	C4

C4 PRESENTATION AGREGÉE DU BUDGET PRINCIPAL DU SPIC ET DES BUDGETS ANNEXES

1 BUDGET PRINCIPAL DU SPIC

SECTION	Crédits ouverts (1)	Réalisations	Restes à réaliser	Total (2)
EXPLOITATION DEPENSES RECETTES				
INVESTISSEMENT DEPENSES RECETTES				

(1) Cumul du BP, BS et DM.
(2) Cumul des réalisations et restes à réaliser.

2 BUDGETS ANNEXES (autant de tableaux que de budget) (1)

BUDGET : ...			Numéro SIRET :	
SECTION	Crédits ouverts (1)	Réalisations	Restes à réaliser	Total (2)
EXPLOITATION DEPENSES RECETTES				
INVESTISSEMENT DEPENSES RECETTES				

(1) Cumul du BP, BS et DM.
(2) Cumul des réalisations et restes à réaliser.

3 PRESENTATION AGRÉGÉE

SECTION	Crédits ouverts (1)	Réalisations	Restes à réaliser	Total (2)
EXPLOITATION DEPENSES RECETTES				
INVESTISSEMENT DEPENSES RECETTES				
TOTAL AGREGE DES DEPENSES				
TOTAL AGREGE DES RECETTES				

(1) Cumul du BP, BS et DM.
(2) Cumul des réalisations et restes à réaliser.

NEANT

ETAT DES REPORTS

ENGAGEMENTS REPORTES EXERCICE 2017 RECETTES BUDGET EAU


NEANT

Fait à La Valette-du-Var, le 18 Janvier 2017


Le Trésorier

PP

P. LASANTÉ
Inspecteur du Trésor



le Sénateur Maire



ENGAGEMENTS REPORTES

Budget : VILLE DE LA VALETTE - BUDGET EAU

Exercice : 2016

Section : INVESTISSEMENT

FONCT.	NATURE	OPERATION	TIERS	ENGAGEMENT	SOLDE ENG.	ENGAGE	DEGAGE
	2031 /		ARTELIA VILLE ET TRANSPORT	ST15-00180P	4 680.00	4 680.00	/
OS DU 29/04/15-CHA-MISS. ASSIST.MAITRE OUVRAGE PR PASSATION MARCHÉ-GESTION PATRIMONIALE RESEAU EAU POTABLE							
	2153118 /		VEOLIA EAU	ST16-00400P	4 786.19	4 786.19	/
OS DU 13/10/16-SP-REMPL.BRANCHEMENT EAU POTABLE-AVE LAVOISIER							
	21531427		BECS	ST16-00454P	1 554.00	1 554.00	/
OS DU 6/12/2016 SP - MISSION COORDINATION SPS AVENUES AUGUSTE RENOIR ET PAUL CEZANNE							
	21531427		GESTION DST	ST16-00485P	176 636.00	176 636.00	/
TRAVAUX CEZANNE / RENOIR							
	21531427		JOURNAUX OFFICIELS AGT CPTABLE	ST16-00486P	864.00	864.00	/
PUB MARCHÉ CEZANNE / RENOIR							
	2188 /		PRIMAYER	ST16-00450P	48 360.00	48 360.00	/
OS DU 25/11/2016 SP - FOURNITURE ET POSE DE 30 ACCELEROMETRES							
TOTAL					236 880.19	236 880.19	R

Arrêté de présent état des engagements reportés en 2017 sur le budget EAU à la somme de :


Deux Cent Trente Six Mille Huit Cent Quatre Vingt

Euros 19 centimes.

Le Trésorier.

MP

P. CASATE
Inspecteur du Trésor



Fait à La Valette... le 23

2017

Le Maire

[Signature]
Maire de La Valette
Département des Affaires Financières

Janvier 2017.

IV – ANNEXE
DECISIONS EN MATIERE DE TAUX DE CONTRIBUTIONS DIRECTES
ARRETE ET SIGNATURES

D1 – TAUX DE CONTRIBUTIONS DIRECTES

Libellés	Bases réelles 2017	Variations des bases (N-1)	Taux appliqués 2017	Variation de taux /N-1	Produit	Variation du produit/N-1 %
Taxe d'Habitation	33 860 372	+ 1,94 %	15,92 %	0	5 390 571	1,94 %
TFPB	36 949 022	+ 6,36 %	27,94 %	0	10 322 981	6,36 %
TFPNB	162 588	+ 80,32 %	70,68 %	0	114 917	80,32 %
MAJRS					37 876	
TOTAL	70 971 982				15 866 345	

D2 – ARRETE – SIGNATURES

Nombre de membres en exercice.....
Nombre de membres présents.....
Nombre de suffrages exprimés.....
VOTES : Pour.....
Contre.....
Abstentions.....

Date de convocation : /...../.....

Présenté par le Maire,
A LA VALETTE-DU-VAR, Le

LE SENATEUR-MAIRE,

Délibéré par le Conseil Municipal, réunie en session,
A LA VALETTE-DU-VAR, Le

LES MEMBRES DU CONSEIL MUNICIPAL,

Certifié exécutoire par le Maire, compte tenu de la transmission en Préfecture,
Le.....et de la publication le

A LA VALETTE-DU-VAR, Le